

## REHABILITACIÓN



**MDM0001** ESPALDERA DE UN CUERPO

372,73 €

**MDM0002** ESPALDERA DE DOS CUERPOS

580,00 €



**MDM0003** COLCHONETA DE UN CUERPO 200 X 100

240,00 €

**MDM0004** COLCHONETA DE DOS CUERPOS 200 X

356,36 €

**MDM0005** COLCHONETA UN CUERPO ALTA

240,00 €

**MDM0006** COLCHONETA DOS CUERPOS ALTA

356,36 €



**MDM0012** RUEDA DE HOMBRO DE MADERA

1.170,91 €



**MDM0013** RUEDA DE HOMBRO METÁLICA

470,91 €



**MDM0014** ESCALERILLA DENTADA 24

100,00 €



**MDM0015** ESCALERILLA DE DEDOS

96,36 €



**MDM0016** MESA DE EJERCICIOS PARA MANOS Y TENDONES

1.298,18 €

**MDM0017** MESA DE MANOS CON DISPOSITIVO DE PIES

1.545,45 €




**MDM0018** APTO PRONOSUPINADOR PARED

309,09 €



**MDM0019** APARATO FLEXO - EXTENSOR DE PARED

303,64 €



**MDM0020** MUELLE DE RAEDER CON ASIDERO

198,18 €






**MDM0110** BANCO POLIVALENTE 1 PLAZA

889,09 €




**MDM0113** BANCO POLIVALENTE 3 PLAZAS

1.645,45 €

## REHABILITACIÓN

	<b>MDM0034</b> PLATO DE BOHELER	98,18 €
	<b>MDM0035</b> TABLA DE BOHELER	96,36 €
	<b>MDM0036</b> JUEGO DE PARALELAS NIÑOS (2,5 MTS)	412,73 €
	<b>MDM0037</b> JUEGO DE PARALELAS 3 METROS	450,91 €
	<b>MDM0038</b> JUEGO PARALELAS PARA ADULTOS DE 3,5 MTS	476,36 €
	<b>MDM0039</b> PLANO SEPARADOR DE 2,5 METROS	103,64 €
	<b>MDM0040</b> PLANO SEPARADOR DE 3 MTS. <b>MDM0041</b> PLANO SEPARADOR DE 3,5 MTS.	110,91 € 120,00 €
	<b>MDM0045</b> ESPEJO MÓVIL CON LUNA LISA	652,73 €
	<b>MDM0046</b> ESPEJO MÓVIL CON LUNA CUADRICULADA	727,27 €
	<b>MDM0050</b> ESCALERA CON RAMPA	
	<b>MDM0050A</b> ESCALERA CON RAMPA REGULABLE	1.285,45 € 1.392,73 €
	<b>MDM0054</b> JUEGO DE POLEAS DOBLE	
	<b>MDM0054A</b> JUEGO DE POLEAS SIMPLE	361,82 € 278,18 €
	<b>MDM0055</b> JUEGO DE AUTOPASIVOS <b>MDM0055A</b> SET AUTOPASIVO PARA ENREJADO	172,73 € 132,73 €
		<b>MDM0115</b> ENREJADO CON TRACCIÓN CERVICAL
<b>MDM0116</b> ENREJADO CON AUTOPASIVO		316,36 € 274,55 €
	<b>MDM0062</b> MESA DE TRACCIONES ALTURA FIJA	1.378,18 €
	<b>MDM0063</b> MESA TRACCIÓN ELÉCTRICA REGULABLE EN ALTURA	2.467,27 €
	<b>MDM0064</b> SILLON DE TRACCIONES	1.063,64 €
	<b>MDM0065</b> SOPORTE DE PIERNAS	141,82 €
	<b>MDM0066</b> CINCHA PÉLVICA	103,64 €
	<b>MDM0067</b> CINCHA TORÁCICA	103,64 €
	<b>MDM0068</b> JUEGO DE TIRANTES	21,82 €
	<b>MDM0069</b> ALMOHADA DE TRACCIÓN	70,91 €
	<b>MDM0070</b> FRONDA DE KGLITSON	20,00 €
	<b>MDM0071</b> BARBUQUEJO PARA TRACCIÓN CERVICAL	32,73 €
	<b>MDM0072</b> JUEGO DE DISPOSITIVOS PARA TRACCIÓN	443,64 €
	<b>MDM0073</b> JUEGO DE 3 CINCHAS PARA PIERNA	210,91 €
	<b>MDM0074</b> APARATO TRACCIÓN CERVICAL CONTINUA DE PARED	223,64 €
	<b>MDM0074B</b> SET TRACCIÓN CERVICAL P/BCO	127,27 €
	<b>MDM0074C</b> SET TRACCIÓN CERVICAL CON JGO PESAS	192,73 €

## REHABILITACIÓN

	<b>MDM0076</b> MESA MADERA 70		<b>550,91 €</b>
	<b>MDM0077</b> MESA MASAJE DE MADERA. ALTO 70 CMS		<b>572,73 €</b>
	<b>MDM0077A</b> MESA MASAJE/ TRATAMIENTO ACERO. ALTO 75 CMS		<b>521,82 €</b>
	<b>MDP0004</b> CUÑA POSTURAL 23 x 24 x 10		<b>38,18 €</b>
	<b>MDP0004A</b> CUÑA POSTURAL 35 X 20 X 26		<b>45,45 €</b>
	<b>MDP0005</b> CUÑA POSTURAL 50X 30X 15		<b>52,73 €</b>
	<b>MDP0006</b> CUÑA POSTURAL 50 X 30X 20		<b>65,45 €</b>
	<b>MDP0007</b> CUÑA POSTURAL 50 X 40 X 30		<b>70,91 €</b>
	<b>MDP0007A</b> CUÑA POSTURAL 40 X 50X 30		<b>58,18 €</b>
	<b>MDP0008</b> RULO 65 X 20		<b>80,00 €</b>
	<b>MDP0008A</b> RULO 50 x 15		<b>74,55 €</b>
	<b>MDP0009</b> RULO 65 X 30		<b>87,27 €</b>
	<b>MDP0009A</b> RULO 65 x 15		<b>76,36 €</b>
	<b>MDP0010</b> ALMOHADA DE 1/2 CAÑA SEMICIRCULO		<b>34,55 €</b>
	<b>MDP0010A</b> ALMOHADA TIPO HERRADURA		<b>61,82 €</b>

REHABILITACIÓN

PVE



**MDM0053A** ENREJADO EN FORMA DE PORTERÍA <sup>MDM0053B</sup> ENREJADO EN  
FORMA DE TÚNEL

3.318,18 €

3.394,55 €



**MDM0009A** PLANO INCLINADO MÓVIL DE DOS MOTORES

4.005,45 €

**MDU0057A** CINCHA PARA PLANO INCLINADO (TÓRAX)

99,25 €

**MDU0058** CINCHA PARA PLANO INCLINADO  
(EXTREMIDADES)

100,00 €

**MDU0060** MESA PARA PLANO INCLINADO

177,91 €

<b>CARRO DE LAVADO</b>	<b>PVE</b>
------------------------	------------



<b>MDG0004B</b> CARRO DE TRANSPORTE 2 SECCIONES	<b>2.636,36 €</b>
<b>MDGELECTRICO</b> SISTEMA ELÉCTRICO P/ELEVACIÓN P/CARRO LAVADO	<b>1.285,45 €</b>
<b>MDG0008A</b> COLCHONETA ESPECIAL C/CARRILES DESAGÜE	<b>610,91 €</b>

<b>ACCESORIOS</b>
-------------------

<b>MDU0061</b> TUBO FLEXIBLE P/CARRO LAVADO	<b>47,27 €</b>
<b>MDU0062</b> BOLA DE CIERRE PARA DESAGUE /CADENA	<b>45,45 €</b>
<b>MDU0063A</b> UÑAS P/CARRO DE LAVADO ALUMINIO	<b>60,00 €</b>
<b>MDU0063B</b> MUELLE P/UÑA DE CARRO LAVADO	<b>9,09 €</b>

<b>MODELO ELCEE</b>
---------------------

<b>ELCEE</b> CARRO CAMILLA P/LAVADO DE PACIENTE ELÉCTRICO	<b>4.045,45 €</b>
---	-------------------



<b>ACCESORIOS</b>	
<b>MDG0025</b> DUCHA DE PISTOLA	<b>237,84 €</b>
<b>MDG0026</b> CATÉTER DE 2'5 MTS.	<b>84,27 €</b>
<b>MDG0027</b> PIEZA DE ACOPLAMIENTO	<b>114,24 €</b>
<b>MDG0028</b> TERMÓMETRO	<b>76,78 €</b>
<b>MDG0029</b> CJTO C/DUCHA CATÉTER PZA ACOPL. TERM	<b>552,45 €</b>

<b>GRÚAS</b>
--------------

<b>MDG0017</b> GRUA HIDRÁULICA C/ CINCHA	<b>CONSULTAR</b>
<b>MDG0017A</b> GRÚA ELÉCTRICA. C/ CINCHA	<b>CONSULTAR</b>

<b>MDU0054</b> CINCHA MUSLERA	<b>174,16 €</b>
-------------------------------	-----------------

<b>MDU0055</b> CINCHA PAÑALERA	<b>443,84 €</b>
--------------------------------	-----------------

<b>HIDROTERAPIA BAÑO DE PARAFINA</b>
--



<b>MDH0024</b> BAÑO DE PARAFINA O FANGO MEDICINAL	<b>2.909,09 €</b>
<b>MDH0025</b> CARRO PARA EXT. SUPERIORES E INFERIORES	<b>529,98 €</b>
<b>MDH0028</b> CARGA COMPLETA 16KG PARAFINA	<b>299,64 €</b>
<b>MDH0029</b> BLOQUE DE PARAFINA 2KG	<b>43,07 €</b>

<b>BAÑOS DE CONTRASTE</b>
---------------------------



<b>MDH0003</b> BAÑO CONTRASTE EXTREMIDADES SUPERIORES	<b>3.000,00 €</b>
<b>MDH0004</b> BAÑO CONTRASTE EXTREMIDADES INFERIORES	<b>1.904,56 €</b>



<b>MDH0005</b> REBOSADEROS	<b>54,31 €</b>
<b>MDH0007</b> PIEZA INTERMEDIA C/ TERMÓMETRO ANALO	<b>104,87 €</b>
<b>MDH0008</b> TERMÓMETRO ANALÓGICO	<b>67,42 €</b>
<b>MDH0009</b> MANGUERA FLEXIBLE DE LLENADO	<b>33,71 €</b>